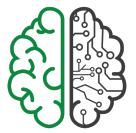




Your Guide to (finally fu*king) finish this





Leitfaden Masterarbeit

Liebe Studis!

Ihr seid kurz vor dem Ende eures Studiums oder möchtet euch schon einmal rechtzeitig informieren, wie das mit der Masterarbeit in Psychologie an der JKU eigentlich abläuft?

Wir haben die Antworten für euch!

We got you!

Wichtigste Info! PLANT GENUG ZEIT EIN. Die Bürokratie an der JKU ist – naja – dauert halt. 😞

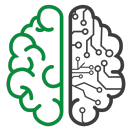
Wir haben euch bei jedem Schritt die ungefähre Dauer dazu geschrieben, damit ihr einen guten Überblick habt und rechtzeitig planen könnt (das sind jedoch keine Garantien. Es kann immer kürzer oder länger dauern).

Wenn ihr die Masterarbeit beginnt, während ihr noch nicht alle Lehrveranstaltungen (LVs) abgeschlossen habt, ist das natürlich möglich. Stellt aber sicher, dass ihr alle LVs, Praktika **und Versuchspersonenstunden** vor der Masterprüfung abgeschlossen habt. Ansonsten könnt ihr den [Prüfungsraster](#) nicht abgeben (dazu später mehr).

Wichtigste Daten:

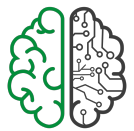
Wenn du im Sommersemester abschließen möchtest, muss alles bis spätestens 31.10. eingereicht sein (inklusive der Note für die Verteidigung). Wer auf Nummer sicher gehen will, reicht alles bis 31.9. ein.

Für das Wintersemester gilt der 31.3. als Deadline.



Inhaltsverzeichnis

| | |
|---|----------|
| Schritt 1: LVs zur Masterarbeit..... | 4 |
| Schritt 2: Thema und Betreuung..... | 4 |
| Schritt 3: Der Uni Bescheid geben..... | 5 |
| Schritt 4: Masterarbeit fertig stellen | 5 |
| Schritt 4,5: Plagiatscheck der ÖH | 5 |
| Schritt 5: Offizielle Abgabe deiner Masterarbeit | 6 |
| Schritt 6: Einreichen Prüfungsraster | 6 |
| Schritt 7: Masterprüfung | 7 |
| Schritt 8: It's time to party. | 7 |
| Schritt 9: BE PROUD | 7 |
| Relevante Links: | 7 |



Leitfaden Masterarbeit

Schritt 1: LVs zur Masterarbeit

Hast du die begleitenden Masterarbeitsseminare besucht oder bist du angemeldet?

[Vorbereitung der Masterarbeit](#), [Masterarbeitsseminar \(ACHTUNG! Das ist ein Seminar, das zweimal besucht werden muss.\)](#) (Die Idee ist eine Art Peer-Review Prozess zu starten. Daher präsentiert man beim ersten Mal sein Konzept der Masterarbeit und beim zweiten Mal die Ergebnisse/ aktuellen Stand. Daher MUSS man das Seminar zwei Mal besuchen.

Ja... wir haben's mit den Profs. diskutiert. Es ist jetzt erstmal so.)

Schritt 2: Thema und Betreuung

Das geht Hand in Hand. Überleg dir, welches Thema/ Fachgebiet dich am meisten interessiert oder auch beruflich evtl. später Vorteile verschaffen kann.

Folgende Schwerpunkte/ Betreuungspersonen gibt es für Psychologie (Stand SoSe 24):

Arbeits-, Organisations- und Medienpsychologie:

- **Univ.-Prof. Dr. Bernad Batinic**
(Ansprechperson Biopsychologischer Schwerpunkt: **Dr.in Marlene Penz**)
- **Assoz.-Prof.in Dr.in Barbara Stiglbauer**

Wirtschaftspsychologie

- **Assoz.-Univ.-Prof. Dr. Eduard Brandstätter**

Technikpsychologie

- **Univ.-Prof.in Dr.in Martina Mara**

Sozial- und Rechtspsychologie

- **Assoz.-Prof.in Dr.in Nicole Kronberger**
- **Univ.-Ass.in Dr.in Susanne Schmittat**

Gesundheitspsychologie

- **Prof.in Dr.in Gudrun Sprösser**

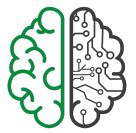
Entwicklungspsychologie

- **Dr.in Cornelia Große**

Wenn du dich für einen Fachbereich entschieden hast und entweder eine ungefähre Idee für ein Thema oder eine:n bestimmte:n Professor:in im Kopf hast, die du gerne als betreuende Person hättest, kannst du dich an sie wenden und mögliche Themen besprechen. Es hilft, wenn du dir im Vorfeld schon grob überlegst, welches Thema dich interessiert. So kann sich die betreuende Person besser etwas darunter vorstellen und dir Tipps geben bzw. einschätzen, ob sie tatsächlich die richtige Person für deine Masterarbeit ist.

Pro-Tipp: Sucht euch ein Thema, das ihr zumindest irgendwie spannend findet, ansonsten wird das eine sehr anstrengende Masterarbeit.

Pro-Tipp II: Wer ein Thema und einen Plan hat, kann um ein Förderstipendium an der Uni ansuchen und bekommt bissi Kohle. (Was helfen kann, um z.B. Gutscheine zu kaufen für die



Leitfaden Masterarbeit

Proband:innen. Achtung! Ihr müsst eure Ausgaben rechtfertigen und ggf. belegen können. Alle Infos -> <https://www.jku.at/studium/studierende/stipendien/foerderungsstipendien/>

Schritt 3: Der Uni Bescheid geben

Du hast eine Betreuungsperson und ein Thema? Großartig!

Zu einem bestimmten Zeitpunkt (am besten nach der Präregistrierung*, wenn das Grundkonzept steht und die Beendigung deiner Masterarbeit nicht mehr allzu fern ist), musst du eine Meldung deiner Masterarbeit und das Deckblatt deiner Masterarbeit an das Prüfungs- und Anerkennungsservice senden. Diese müssen bewilligt werden. Wichtig: Bitte zuerst die Meldung absenden und auf die Genehmigung warten. Erst nach der Genehmigung das Deckblatt senden. (Du kannst nach etwa einer Woche telefonisch beim Prüfungs- und Anerkennungsservice nachfragen, ob die Meldung genehmigt wurde.)

*Wo du deine Präregistrierung machst, bleibt dir überlassen. Wir empfehlen <https://osf.io/>

Dauer: 3–4 Wochen (wichtig: Wenn du innerhalb dieser 4 Wochen keine Rückmeldung bekommst, gilt das Deckblatt als angenommen).

Die Einreichung deiner wissenschaftlichen Arbeit beim Prüfungs- und Anerkennungsservice erfolgt ab dem 1. März 2022 ausschließlich in elektronischer Form.

Die Meldung und das Deckblatt zur Überprüfung der Formvorschriften musst du per E-Mail an das Prüfungs- und Anerkennungsservice (pas@jku.at) senden.

[Vorlage fürs Deckblatt](#); [Formular zur Meldung deiner Masterarbeit](#)

Du hast ab diesem Zeitpunkt MAXIMAL 6 Monate Zeit deine Masterarbeit fertig zu stellen.

Schritt 4: Masterarbeit fertig stellen

Dieser Schritt steht hier nur pro forma, aber falls jemand das Memo noch nicht bekommen hat:

Es gibt klare Formvorschriften. Haltet euch unbedingt an die offiziellen Formvorschriften der JKU, wie sie auch in der Vorlage fürs Deckblatt vermerkt sind (*siehe Punkt 3 „Vorlage fürs Deckblatt“*).

Die Standardzitationsweise ist APA 7 (oder die Version, die zu deiner Zeit gerade aktuell ist).

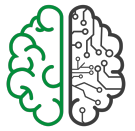
Schritt 4,5: Plagiatscheck der ÖH

Die ÖH bietet einen kostenlosen Plagiatscheck. Der ist nicht verpflichtend, hilft aber dem Gewissen bei der Abgabe -> <https://oeh.jku.at/abschnitte/plagiats-check>

(inkl. Deckblatt und Literaturverzeichnis abgeben!)

Hier bekommst du einen **Ähnlichkeitswert** zurück. Also wie viel Ähnlichkeit dein Text mit anderen Texten hat. Schau dir auf jeden Fall das Ergebnis genau an. Es kam schon vor, dass Nachnamen oder Literaturquellen als „Plagiat“ gekennzeichnet wurden vom System. Also nicht schrecken, wenn du 15% Ähnlichkeitsanteile hast.

Dauer: ca. eine Woche, auch in den Ferien.



Schritt 5: Offizielle Abgabe deiner Masterarbeit

Plagiatscheck durch? Nochmal jemanden lektorieren lassen? Sind alle Abbildungen dort, wo sie sein sollen und richtig beschriftet? Hast du dein Literaturverzeichnis/Bildverzeichnis/deine Anhänge auch tatsächlich im Dokument und hast du aus dem Word-Dokument ein PDF erstellt?

Gut, dann kannst du deiner **Betreuungsperson** jetzt die Masterarbeit per Mail schicken. Die fertige Masterarbeit ist als PDF-Datei (inkl. der verwendeten Syntax- und Datendateien (Rohdaten und bereinigter Datensatz)) bei der Betreuungsperson abzugeben.

Die Einreichung der wissenschaftlichen Arbeit beim Prüfungs- und Anerkennungsservice erfolgt als PDF-Format unter forms.jku.at/pas/thesis. Hier sind keine Datensätze o.Ä. notwendig. Wirklich nur die PDF.-Datei.

Zu welchem Zeitpunkt du es hochlädst ist dir überlassen und muss nicht zeitgleich mit dem Senden an die Betreuungsperson passieren.

Umso eher du es hochlädst, desto schneller wird die Masterarbeit von der Uni offiziell freigegeben (erst dann kann die Masterprüfung stattfinden).

Dauer: 1 bis 3 Monate!

Das ist übrigens auch ein guter Zeitpunkt sich eine Person als Zweitprüfer:in für die Masterprüfung zu suchen.

Schritt 6: Einreichen Prüfungsraster

Der [Prüfungsraster](#) ist auch deine Zulassung zur Masterprüfung. Erst wenn dieser bewilligt/akzeptiert wurde kannst du deine Masterprüfung absolvieren.

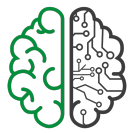
Du kannst während der Überprüfung deiner Masterarbeit schon deinen Prüfungsraster ausfüllen. Du kannst auch deine Betreuungsperson bitten, dir eine Bestätigung zu schreiben, dass deine Arbeit positiv bewertet werden wird (vorausgesetzt sie wird positiv bewertet ;)). Das kannst du mit dem Prüfungsraster an den Prüfungs- und Anerkennungsservice senden. Dann musst du deine Note für die Masterarbeit noch nicht wissen. *Die Note für die Masterarbeit muss aber bis zu **einer Woche** vor der Masterprüfung nachgereicht werden.*

Kontrolliere bitte vor Einreichung des Prüfungsrasters am Studienblatt, ob deine persönlichen Daten (Name, akad. Grade, Nationalität, etc.) korrekt eingetragen und aktuell sind.

Pro-Tipp: Im Prüfungsraster ist die ZWEIT Prüfer:in deine Betreuungsperson!

Nach Ausstellung der Abschlussdokumente ist keine Änderung mehr möglich.

Wird das Studium mit einem Master abgeschlossen, musst du dies im ausgefüllten Prüfungsraster bekannt geben.



Leitfaden Masterarbeit

Der Prüfungsraster wird per E-Mail an pruefung-sowi@jku.at gesendet.

Dauer: Bis zu 4 Wochen (wichtig für den Prüfungstermin)

Schritt 7: Masterprüfung

Den Termin für deine Masterprüfung machst du dir mit der betreuenden Person bzw. mit der:dem Zweitprüfer:in aus. Er muss aber mindestens 4 Wochen nach Abgabe des Prüfungsraster liegen, denn so lange hat der Prüfungs- und Anerkennungsservice Zeit, dich für die Prüfung freizugeben.

Den Verleihungsbescheid (deutsch / englisch) und das Abschlusszeugnis erhältst du ca. **4 Wochen** nach Ablegung der Masterprüfung bzw. nach Einreichung des Prüfungsrasters.

Schritt 8: It's time to party.

Wer Lust auf eine akademische Verleihungsfeier hat, kann sich hier informieren:

[Akademische Feiern](#)

Schritt 9: BE PROUD

YOU DID IT!!!!

Side-Note:

Wer seine Masterarbeit zu einem relevanten Thema schreibt, kann sie bei der Arbeiterkammer einreichen und bekommt evtl. bissi Money dafür. [Alle Infos](#)

Relevante Links:

- Prüfungs- und Anerkennungsservice – www.jku.at/pas
- Prüfungsraster – <https://www.kusss.jku.at/kusss/graduation.action>
- Standards für die Masterarbeit – https://www.jku.at/fileadmin/gruppen/124/AOM/Master_Psychologie/Master_Psy_Detail/Standards_Masterarbeiten_Psychologie_14.12.2023.pdf
- Infos der Uni zu Abschlussarbeiten generell – <https://www.jku.at/studium/studierende/abschlussarbeiten/>
- Details zum Masterstudium Psychologie – <https://www.jku.at/studium/studienarten/master/ma-psychologie/details/>

Bei Fragen (oder falls dir was aufgefallen ist, was hier noch fehlt) melde dich gerne bei uns: psy@oeh.jku.at